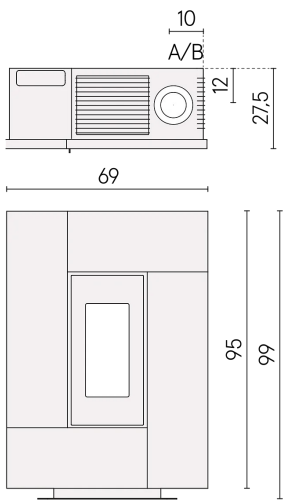


# GRACE 7 UP TWIN T2

Certificate model name: GRACE 7 UP-TWIN T2

www.cadelsrl.com



## Pellet Air

### DONNÉES TECHNIQUES

Puissance thermique (au min-au max)	kW	2,5 - 6,9
Puissance thermique introduite (au max)	kW	7,8
Puissance utile à l'eau (au min-au max)	kW	- -
Efficacité énergétique saisonnière	ηs [%]	85
Rendement utile (au min-au max)	%	90 - 89
Volume chauffable (au min-au max)	m³	71 - 197
CO <sub>2</sub> (au min-au max)	%	6,4 - 12,0
Emissions CO (13% O <sub>2</sub> ) (au min-au max)	mg/Nm³	295 - 125
Emissions OGC (13% O <sub>2</sub> ) (au min-au max)	mg/Nm³	2 - 2
Emissions NOX (13% O <sub>2</sub> ) (au min-au max)	mg/Nm³	110 - 99
Contenu de poussières à 13% O <sub>2</sub> (au min-au max)	mg/Nm³	15 - 15
Combustible Pellet	mm	Ø 6 L=3÷40
Capacité réservoir	kg	12
Consommation horaire (au min-au max)	kg/h	0,6 - 1,6
Autonomie (au min-au max)	h	20 - 8
Tension d'alimentation et fréquence	V-Hz	230-50
Absorption électrique d'allumage	W	374
Absorption électrique de travail (au max)	W	67
Dépression cheminée (au min-au max)	Pa	2 - 12
Masse des fumées (au min-au max)	g/sec	3,0 - 4,6
Température de fumée en sortie (au min-au max)	°C	109 - 177
Distance du matériau comb. (arrière/côté/sous)	mm	40 / 250 / 0
Distance du matériau comb. (avant/supérieur)	mm	600 / 750
Evacuation des fumées (A)	Ø mm	80
Prise d'air comburant (B)	Ø mm	130
Sortie de canalisation (C)	Ø mm	0
Canalisable jusqu'à	m	0
Type d'appareil (étanchéité)	Type	CC50

### PLUS



5 étoiles D.M. 186



Sortie fumées supérieure



Sortie concentrique intégrée (80-130 mm)



Porte en fonte



Télécommande (optionnel)



Chambre étanche



Brasero en fonte



Connexion du thermostat externe



Comfort mode - Maximum de silence

### FINITIONS DISPONIBLES

7025085	●	Acier Anthracite	EAN 8053859021957
7025086	●	Acier Blanc	EAN 8053859021964
7025087	●	Acier Rouge Bordeaux	EAN 8053859021971
7025088	●	Acier Light Bronze	EAN 8053859021988
7025089	●	Pierre Serpetino	EAN 8053859021995
7025090	●	Verre Noir	EAN 8053859022008

### OPTIONAL

5019005	Kit de support de piédestal	EAN 8053859010951
5019009	Kit de support mural	EAN 8053859011736
5024010	Télécommande avec thermostat	EAN 8053859020943
5020001	Kit coude fumée 90°	EAN 8053859012474

### CERTIFICATIONS

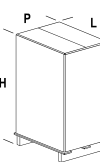
European standards  
Art. 15A B-VG 2015  
BlmSchV 2015  
Regensburg  
München  
Stuttgart  
Aachen



EN 16510-1:2022 / EN 16510-2-6:2022




### PACKAGE POÊLE



L (cm)	H (cm)	P (cm)
80	117	60
Volume (m³)	0,56	
Poids brut (kg)	79.5	
Poids net (kg)	69.5	

### STOCKAGE



N° (max)
2

### TRANSPORTS

