

# MAGRITTE 6

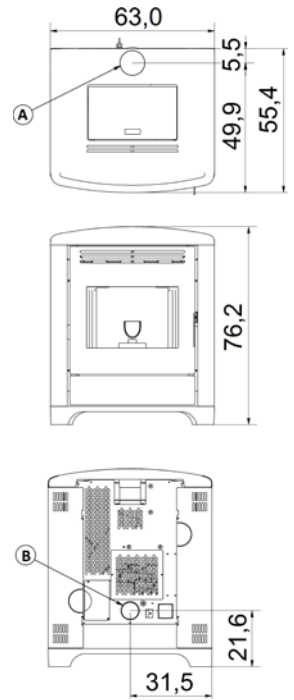
Certificate model name : MAGRITTE 6 T1



## AIR - Estufas de pellet

# CADEL

Potencia nominal	kW	6
Potencia reducida	kW	2.8
Potencia térmica introducida (máx.)	kW	6.7
Potencia útil con agua nominal	kW	-
Potencia útil con agua reducida	kW	-
Eficiencia energética estacional	ηs [%]	86
Rendimiento nominal	%	90
Rendimiento reducido	%	91
Volumen que puede calentarse (mín.-máx.)	m³	78 -168
CO al 13% O <sub>2</sub> nominal	%	0.008
CO al 13% O <sub>2</sub> reducido	%	0.012
Emisiones CO (13% O <sub>2</sub> ) (mín.-máx.)	mg/Nm <sup>3</sup>	150 -200
Emisiones OGC (13% O <sub>2</sub> ) (mín.-máx.)	mg/Nm <sup>3</sup>	1 - 1
Emisiones NOX (13% O <sub>2</sub> ) (mín.-máx.)	mg/Nm <sup>3</sup>	115 - 120
Contenido de polvos al 13% O <sub>2</sub> (mín.-máx.)	mg/Nm <sup>3</sup>	19 - 15
Capacidad de la caldera (H <sub>2</sub> O)	l	-
Capacidad del depósito	kg	10
Combustible		Pellet ø6
Consumo horario (mín.-máx.)	kg/h	0.7 - 1.4
Autonomía (mín.-máx.)	h	14 - 7
Consumo eléctrico en encendido (máx.)	W	370
Consumo eléctrico en trabajo (máx.)	W	86
Tensión de alimentación y frecuencia	V - Hz	230 - 50
Depresión del tubo de salida de humos	Pa	11
Masa de humos (mín.-máx.)	g/sec	2.9 - 4.3
Temperatura de humos en salida (máx.)	°C	155
Peso neto	kg	126
Peso bruto	kg	136
Descarga de humos (A)	Ø mm	80
Entrada de aire comburente (B)	Ø mm	50
Salida canalización (C)	Ø mm	-
Canalizable hasta	m	-



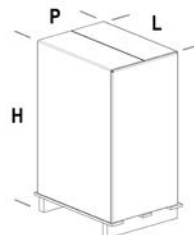
## COMBINACIONES

7023037  Metal negro/Hierro fundido 

## PLUS

-  Estufa estanca
-  Wi - Fi integrado
-  Parte interior en hierro fundido
-  Bluetooth
-  Brasero en hierro fundido
-  Comfort mode
-  Conexión al termostato externo
-  Programación diaria semanal
-  Descarga de humos superior
-  Go fast- encendido rápido

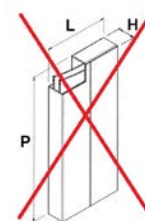
## EMBALAJE DE LA ESTUFA



L (cm)	H (cm)	P (cm)
79	93,9	70

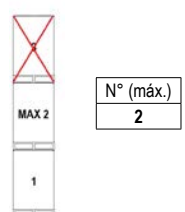
VOLUMEN (m <sup>3</sup> )
0,52

## ACCESORIOS



	L (cm)	H (cm)	P (cm)

## ALMACENAMIENTO



## TRANSPORTE

