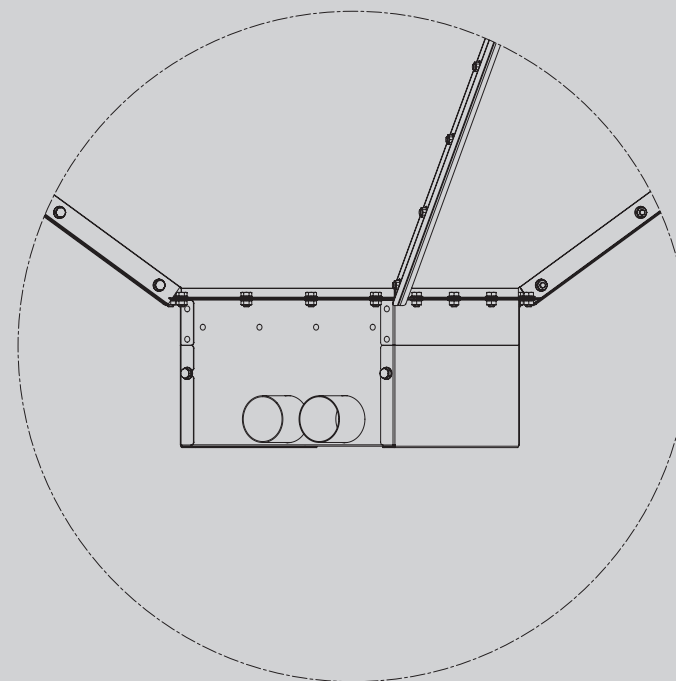




ASSEMBLY INSTRUCTIONS

CE

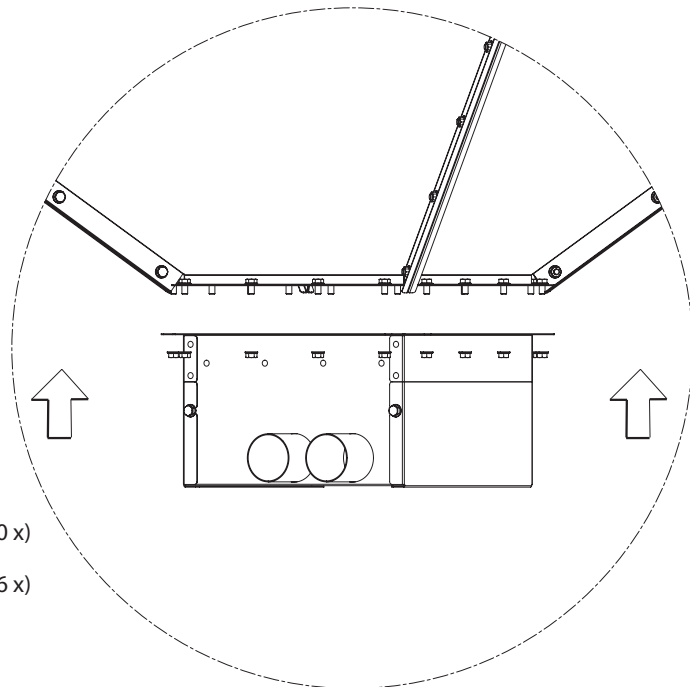


ART. 40A1712

**Estrattore DOWN-RED
Vacuum case DOWN-RED**

Montaggio Cassetta aspirazione con bocchetta/ Mounting Vacuum case with inlet

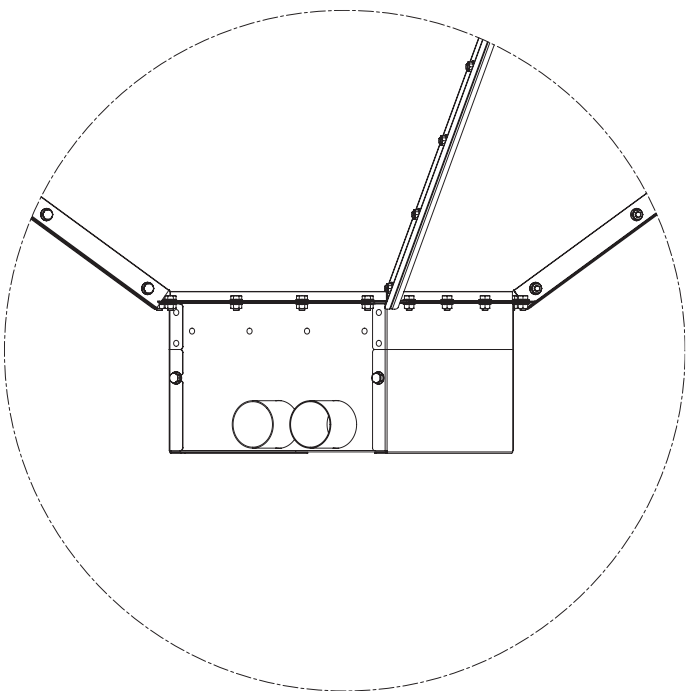
1



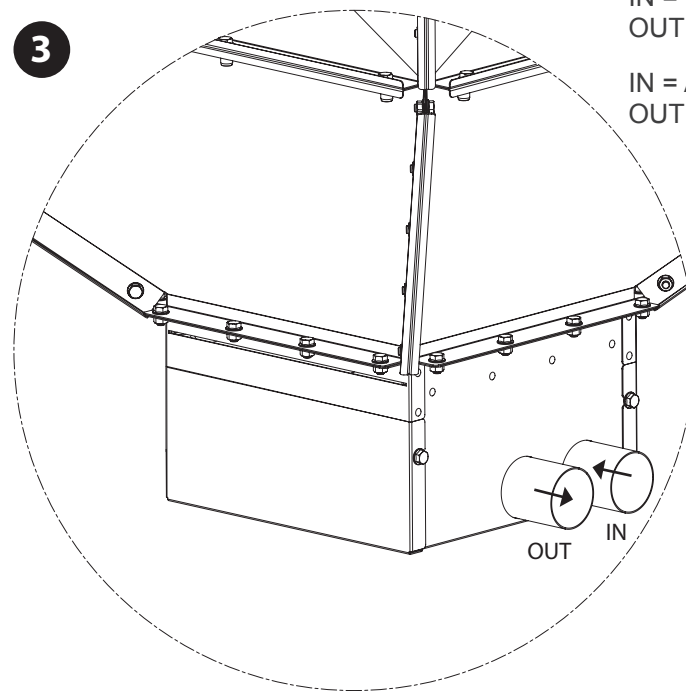
(20 x)

(16 x)

2



3



IN = Soffiaggio aria
OUT = Aspirazione combustibile

IN = Air blowing
OUT = Fuel suction

Evitare che la bocchetta di aspirazione aspiri oggetti che possano ostruire o danneggiare l'impianto

Il sistema di prelievo non è definito per l'utilizzo di:

- Combustibile solido con lunghezza superiore a 45 mm
- Combustibile solido con un diametro superiore a 6 mm

Extracting system is not indicated for:

- Solid fuel longer than 45 mm
- Solid fuel more than Ø 6 mm

Collegare i 2 tubi di raccordo alla rete tubiera mediante un tratto di tubazione flessibile
Connect two connection hoses to pipe network with a piece of flexible hose