



CATÁLOGO
WMF OUTDOOR

WMF EDITION ONE

WMF presenta por primera vez
su serie de planchas de cocina al aire libre Edition One:
una obra maestra del diseño y la cocina moderna.

LA MEJOR CALIDAD

Una placa de hierro fundido extra gruesa con superficie vitrocerámica de doble capa: resistente, duradera y fácil de limpiar

RENDIMIENTO SUPERIOR

Con un tiempo de calentamiento extremadamente rápido (de 0 a 200 °C en 5 minutos) y una temperatura máxima de más de 350 °C.

DISEÑO DE VANGUARDIA

Con un lenguaje de diseño minimalista



LA FUNCIONALIDAD SE UNE AL DISEÑO

Para disfrutar de momentos inolvidables
cocinando al aire libre, perfectamente equipado
y listo para cualquier reto.

RESISTENTE A LA INTEMPERIE

Tratado con pintura en polvo electrostática,
muy duradera frente a la corrosión y la intemperie.

SUPERFICIE DE TRABAJO PERFECTAMENTE NIVELADA

Gracias a los pies regulables en altura

USO FLEXIBLE

Panel trasero corto para colocarlo contra
una pared o para isla

PLANCHA DE EXTERIOR

Nuestra versátil serie WMF Edition One
para cocinar al aire libre de forma eficiente y cómoda.



WMF Plancha Edition One 45E (Eléctrica)

- Hasta 4 personas
- Dimensiones: L 505 x A 573 x H 238 mm, Peso: 28 kg, Potencia: 2500 W
- Placa lisa Fusiontec
- Base ajustable y tornillo de ajuste para la inclinación del panel
- Estructura de acero negro, triple capa de pintura, bandeja recogegrasa integrada de 1 L

PVP
849,00 €



WMF Plancha Edition One 60E (Eléctrica)

- Hasta 8 personas
- Dimensiones: L 655 x A 573 x H 238 mm, Peso: 32 kg, Potencia: 3200 W
- Placa lisa Fusiontec
- Base ajustable y tornillo de ajuste para la inclinación del panel
- Estructura de acero negro, triple capa de pintura, bandeja recogegrasa integrada de 1 L

PVP
899,00 €



WMF Plancha Edition One 60G (Gas)

- Hasta 8 personas
- Dimensiones: L 655 x A 573 x H 238 mm, Peso: 35 kg, Potencia: 6300 W
- Placa lisa Fusiontec
- Base ajustable y tornillo de ajuste para la inclinación del panel
- Estructura de acero negro, triple capa de pintura, bandeja recogegrasa integrada de 1 L

PVP
899,00 €



WMF Plancha Edition One 75G (Gas)

- Hasta 12 personas
- Dimensiones: L 805 x A 573 x H 238 mm, Peso: 39 kg, Potencia: 7800 W
- Placa lisa Fusiontec
- Base ajustable y tornillo de ajuste para la inclinación del panel
- Estructura de acero negro, triple capa de pintura, bandeja recogegrasa integrada de 1 L

PVP
999,00 €



CARROS Y FUNDAS

Base estable, espacio de almacenamiento compacto y movilidad total para una plancha al aire libre perfecta.

Base 45 (plancha no incluida)

- Estructura de acero negro, ruedas giratorias, triple capa de pintura
- Estantes plegables con cilindros hidráulicos
- Puerta grande y espacio de almacenamiento para botella de gas
- Dimensiones: L 602/1473 x A 573 x H 987 mm
- Peso: 36 kg



PVP
699,00 €



Funda para Base 45

- Impermeable
- Resistente a los rayos UV
- Con práctico cordón ajustable



PVP
89,99 €



Base 60 (plancha no incluida)

- Estructura de acero negro, ruedas giratorias, triple capa de pintura
- Estantes plegables con cilindros hidráulicos
- Puerta grande y espacio de almacenamiento para botella de gas
- Dimensiones: L 752/1623 x A 573 x H 987 mm
- Peso: 40 kg



PVP
749,00 €



Funda para Base 60

- Impermeable
- Resistente a los rayos UV
- Con práctico cordón ajustable



PVP
99,99 €



Base 75 (plancha no incluida)

- Estructura de acero negro, ruedas giratorias, triple capa de pintura
- Estantes plegables con cilindros hidráulicos
- Puerta grande y espacio de almacenamiento para botella de gas
- Dimensiones: L 902/1773 x A 573 x H 987 mm
- Peso: 43 kg



PVP
799,00 €



Funda para Base 75

- Impermeable
- Resistente a los rayos UV
- Con práctico cordón ajustable



PVP
109,00 €



FUNDAS Y TAPAS

Protección que se adapta: nuestras fundas y tapas ofrecen una protección personalizada para cada plancha.

Funda para Plancha 45



- Impermeable
- Resistente a los rayos UV
- Con práctico cordón ajustable

PVP
49,99 €

0425400071 | 3213000035

Tapa para Plancha 45



- Tapa con bisagras
- Triple capa de pintura

PVP
149,00 €



0425100071 | 3213000025

Funda para Plancha 60



- Impermeable
- Resistente a los rayos UV
- Con práctico cordón ajustable

PVP
59,99 €



0425410071 | 3213000036

Tapa para Plancha 60



- Tapa con bisagras
- Triple capa de pintura

PVP
159,00 €



0425110071 | 3213000026

Funda para Plancha 75



- Impermeable
- Resistente a los rayos UV
- Con práctico cordón ajustable

PVP
69,99 €



0425420071 | 3213000037

Tapa para Plancha 75



- Tapa con bisagras
- Triple capa de pintura

PVP
169,00 €



0425120071 | 3213000027

MUEBLES MODULARES

COMPATIBLE
CON TODAS
NUESTRAS
PLANCHAS

Versátiles, combinables y bien pensados, ofrecen el equipamiento perfecto para cada espacio y garantizan la máxima flexibilidad y comodidad.



Módulo Alto

- 100 % combinable libremente con todos nuestros módulos
- Incluye barra para colocación en isla
- Tecnología «push-to-open», patas ajustables, amplio espacio de almacenamiento para botella de gas, nevera, etc.
- Dimensiones: L 900 x A 800/970* x H 1.125 mm

PVP
1.049,00 €

4 211129 228312
0425310071 | 3213000032

Altura de trabajo: 870 mm



Módulo Esquina

- 100 % combinable libremente con todos nuestros módulos
- Incluye barra para colocación en isla
- Tecnología «push-to-open», patas ajustables, amplio espacio de almacenamiento para botella de gas, nevera, etc.
- Dimensiones: L 800/970* x A 800/970* x H 1.145 mm

PVP
848,00 €

4 211129 228329
0425320071 | 3213000034

Altura de trabajo: 870 mm



Módulo Bajo

- 100 % combinable libremente con todos nuestros módulos
- Incluye barra para colocación en isla
- Tecnología «push-to-open», patas ajustables, amplio espacio de almacenamiento para botella de gas, nevera, etc.
- Dimensiones: L 900 x A 800/970* x H 1.125 mm

PVP
949,00 €

4 211129 228022
0425300071 | 321000031

Altura de trabajo: 740 mm



Módulo para BBQ carbón

- 100 % combinable libremente con todos nuestros módulos
- Incluye barra para colocación en isla
- Tecnología «push-to-open», patas ajustables, amplio espacio de almacenamiento para botella de gas, nevera, etc.
- Dimensiones: L 900 x A 800/970* x H 1.125 mm

PVP
899,00 €

4 211129 228398
0425340071 | 3213000052

Altura de trabajo: 740 mm




Módulo Doble

- 100 % combinable libremente con todos nuestros módulos
- Incluye barra para colocación en isla
- Tecnología «push-to-open», patas ajustables, amplio espacio de almacenamiento para botella de gas, nevera, etc.
- Dimensiones: L 1.200 x A 800/970* x H 1.145 mm

PVP
1.499,00 €

4 211129 228411
0425360071 | 3213000054

Altura de trabajo: 740 mm



BBQ carbón

PVP
1.699,00 €

4 211129 228404
0425350071 | 3213000053



Módulo Fregadero

- 100 % combinable libremente con todos nuestros módulos
- Incluye barra para colocación en isla
- Tecnología «push-to-open», patas ajustables, amplio espacio de almacenamiento para botella de gas, nevera, etc.
- Dimensiones: L 900 x A 800/970* x H 1.125 mm

PVP
1.199,00 €

4 211129 228336
0425330071 | 3213000033

Altura de trabajo: 870 mm

* sin/con barra

ACCESORIOS PLANCHA WMF

Accesorios para una precisión máxima:
Desarrollados para un manejo perfecto y una limpieza fácil.
Hacen que cocinar con Edition One sea aún más sencillo y cómodo.

Espátula curva WMF

- Acero inoxidable de alta calidad
- Apto para lavavajillas



PVP
29,99 €



4 211129 228053
0425700071 | 3213000042

Set Tapa cocción+Rejilla WMF

- Acero inoxidable de alta calidad
- Apto para lavavajillas



PVP
99,99 €



4 211129 228046
0425750071 | 3213000046

Espátula plana WMF

- Acero inoxidable de alta calidad
- Apto para lavavajillas



PVP
29,99 €



4 211129 228183
0425720071 | 3213000043

Limpiador WMF

- Contenido: 500 ml
- Solución ecológica



PVP
19,99 €



4 211129 228206
0425770071 | 3213000047

Pinzas WMF

- Acero inoxidable de alta calidad
- Apto para lavavajillas



PVP
29,99 €



4 211129 228077
0425730071 | 3213000044

Absorbente para cajón recoge grasas plancha WMF

- Contenido: 500 ml
- Solución ecológica



PVP
19,99 €



4 211129 228343
0425820071 | 3213000048

Set Raspador+Espátula para plancha WMF

- Acero inoxidable de alta calidad
- Apto para lavavajillas



PVP
49,99 €



4 211129 228367
0425800071 | 3213000050

VENTAJAS DESTACADAS



CALIDAD

- Estructura 100 % acero con recubrimiento en polvo de 1,0 mm de espesor (3 capas pintura)
- Placa lisa Fusiontec: con superficie vitrocerámica de doble pared
- Diseño de primera clase

RENDIMIENTO DE COCCIÓN

- Variedad ilimitada de alimentos
- Placa lisa Fusiontec de alta calidad para un sellado perfecto sin que se pegue
- Distribución uniforme del calor y alta retención del calor
- Sabor absolutamente neutro
- Fácil de limpiar


EFICIENCIA ENERGÉTICA

- Quemador de gas especial con diseño ondulado
- Cámara de combustión de doble pared
- Interruptor de seguridad: corte automático del gas cuando se apaga la llama

EL HORNO DE PIZZA QUE LLEVA EL SABOR
DE LA PIZZA AUTÉNTICA A TU HOGAR

EL COMPLEMENTO PERFECTO PARA LA MEJOR EXPERIENCIA AL AIRE LIBRE

El horno para pizza Pizzaiolo Pro WMF garantiza resultados perfectos con temperaturas superiores a 400 °C, lo que le permite disfrutar de auténticas pizzas italianas que se hornean hasta quedar perfectamente crujientes en solo 90 segundos gracias al plato giratorio automático. Su precisa pantalla de temperatura y a la piedra para pizza XL de 40 cm de diámetro que gira automáticamente, las pizzas quedan perfectas cada vez, sin ningún esfuerzo.



PERFECT PIZZA MADE EASY

- Disfruta de una auténtica pizza
- Plato giratorio automático
- Termómetro integrado
- Materiales de alta calidad

Horno para pizza Pizzaiolo Pro WMF



- Piedra para pizza extragrande de 40 cm
- Carcasa de acero con recubrimiento en polvo
- Incluye bandeja para pizza, cable de conexión de gas y reductor de presión

PVP
599,00 EUR



4 211129 228435
0415700071 | 3200002835

MATERIAL ATRACTIVO PARA LLAMAR LA ATENCIÓN EN EL PUNTO DE VENTA

Expositor modular PLV



Banderola (2 caras)

1400 x 1700 mm



Banderola (3 caras)

600 x 1620 mm



Banderola (exterior)

150 x 490 mm, (por modelo)




Información Plancha (interior)

300 x 400 mm, (por modelo)



Características módulos

150 x 400 mm, (por modelo)



Adhesivo

100 x 100 mm



Tipo de módulos

297 x 220 mm



Folleto

105 x 210 mm

