




SERGIOLEONI

 **boschmarín**

TARIFA DE PRECIOS 2023
PVP IVA 21% INCLUIDO





SERGIO LEONI

PELLET

REGINA [P/V], p 4

MARIA COSTANZA [P/V], p 5

MARLENE REDONDA [P/V], p 7

MARIA SOFIA [P/V], p 9

MARLENE [P/C] [P/I], p 11

SISSY [P/C] [P/I], p 14

—

LEÑA, p 16

(MARLENE)

LEÑA, p 17

(MARLENE, MARIA LUIGIA, SISSY, LIBERTY, GIGLIO)

LEÑA, p 18

(MATILDE DI CANOSSA, CASTELLANA, CORSARA, VIENNESE)

—

ACCESORIOS, p 19

—

TUBERÍA, p 20

—

COLUMNAS, p 21

—

COLORES Y ACABADOS, p 22

—

ESTUFAS DE PELLET / ACCESORIOS

CÓDIGO	DESCRIPCIÓN	COLOR ESTÁNDAR €	COLOR ESPECIAL €
--------	-------------	---------------------	---------------------



	7420002 REGINA - 7 kW ESTRUCTURA (ELEGIR UN REVESTIMIENTO)	2.351,00	-
<p style="text-align: center;">easy connect</p> <p style="text-align: right;"></p>			
<p>Modelo: REGINA PV 7 S1 A⁺</p> <p>REVESTIMIENTO - COLOR CERÁMICA</p>			
6920040	L01 - Blanco craquelé	3.466,00	-
6920041	L02 - Marfil craquelé	3.466,00	-
6920042	L05 - Burdeos	3.466,00	-
6920043	L08 - Negro brillante	3.466,00	-
6920044	M01 - Blanco mate craquelé	3.466,00	-
6920045	M09 - Negro mate	3.466,00	-

	4015012 Mando a distancia - Opcional	67,00
--	--------------------------------------	-------

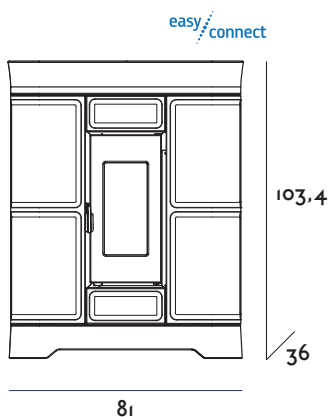


MARIA COSTANZA

ESTUFAS DE PELLET / ACCESORIOS



CÓDIGO	DESCRIPCIÓN	COLOR ESTÁNDAR €	COLOR ESPECIAL €
7420001	MARIA COSTANZA - 7 kW ESTRUCTURA (ELEGIR UN REVESTIMIENTO)	2.812,00	-



easy connect



Modelo: MARIA COSTANZA PV 7 S1 **A+**

REVESTIMIENTO - COLOR CERÁMICA

6920034	L01 - Blanco craquelé	3.184,00	-
6920035	L02 - Marfil craquelé	3.184,00	-
6920036	L05 - Burdeos	3.184,00	-
6920037	L08 - Negro brillante	3.184,00	-
6920038	M01 - Blanco mate craquelé	3.184,00	-
6920039	M09 - Negro mate	3.184,00	-



4015012	Mando a distancia - Opcional	67,00
---------	------------------------------	-------

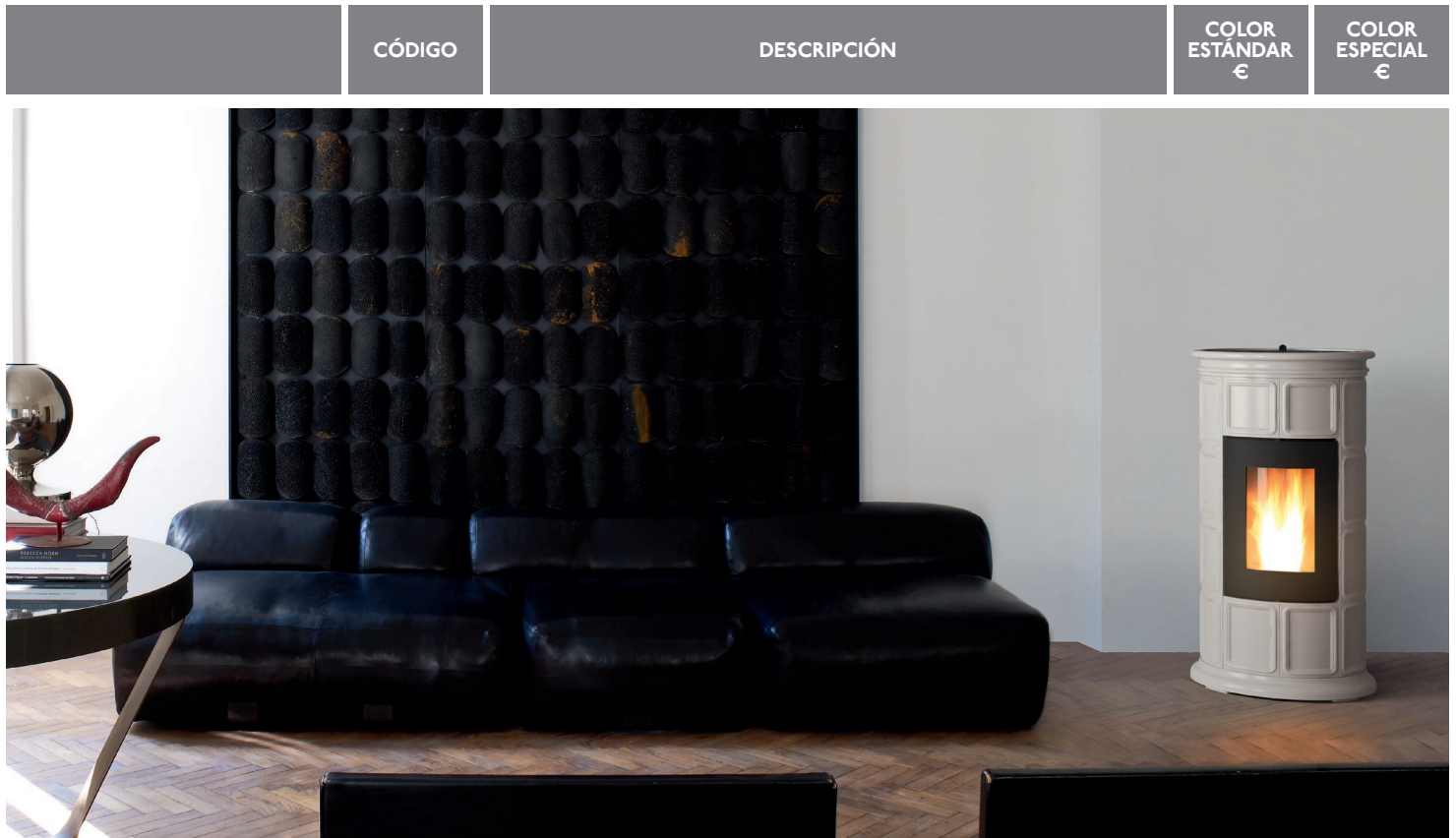


40160467	TUBERÍA NECESARIA PARA LA INSTALACIÓN Codo 90° - Codo pintado con junta de silicona para instalación con salida de humos posterior Ø cm 8	47,00
----------	---	-------



MARLENE REDONDA

ESTUFAS DE PELLET / ACCESORIOS



CÓDIGO	DESCRIPCIÓN	COLOR ESTÁNDAR €	COLOR ESPECIAL €
7422004	MARLENE REDONDA P/V - 8,1 kW - ESTRUCTURA (ELEGIR UN REVESTIMIENTO)	5.489,00	-

maestro

Modelo: MARLENE REDONDA PV8 M1

A+



REVESTIMIENTO - COLOR CERÁMICA

6917019	Blanco craquelé	3.675,00	-
6917020	Marfil craquelé	3.675,00	-
6917023	Burdeos	3.675,00	-
6917026	Negro	3.675,00	-
6917027	Blanco mate craquelé	3.675,00	-
6917028	Negro mate	3.675,00	-



CÓDIGO	DESCRIPCIÓN	COLOR ESTÁNDAR €	COLOR ESPECIAL €
4020006	MANDO A DISTANCIA MAESTRO CON TERMOSTATO AMBIENTE Cm 5,4x6,5x19,5 H		148,00



CÓDIGO	DESCRIPCIÓN	COLOR ESTÁNDAR €	COLOR ESPECIAL €
4021001	PANEL MAESTRO ENCASTRADO EN PARED Cm 16,3x8,5		221,00

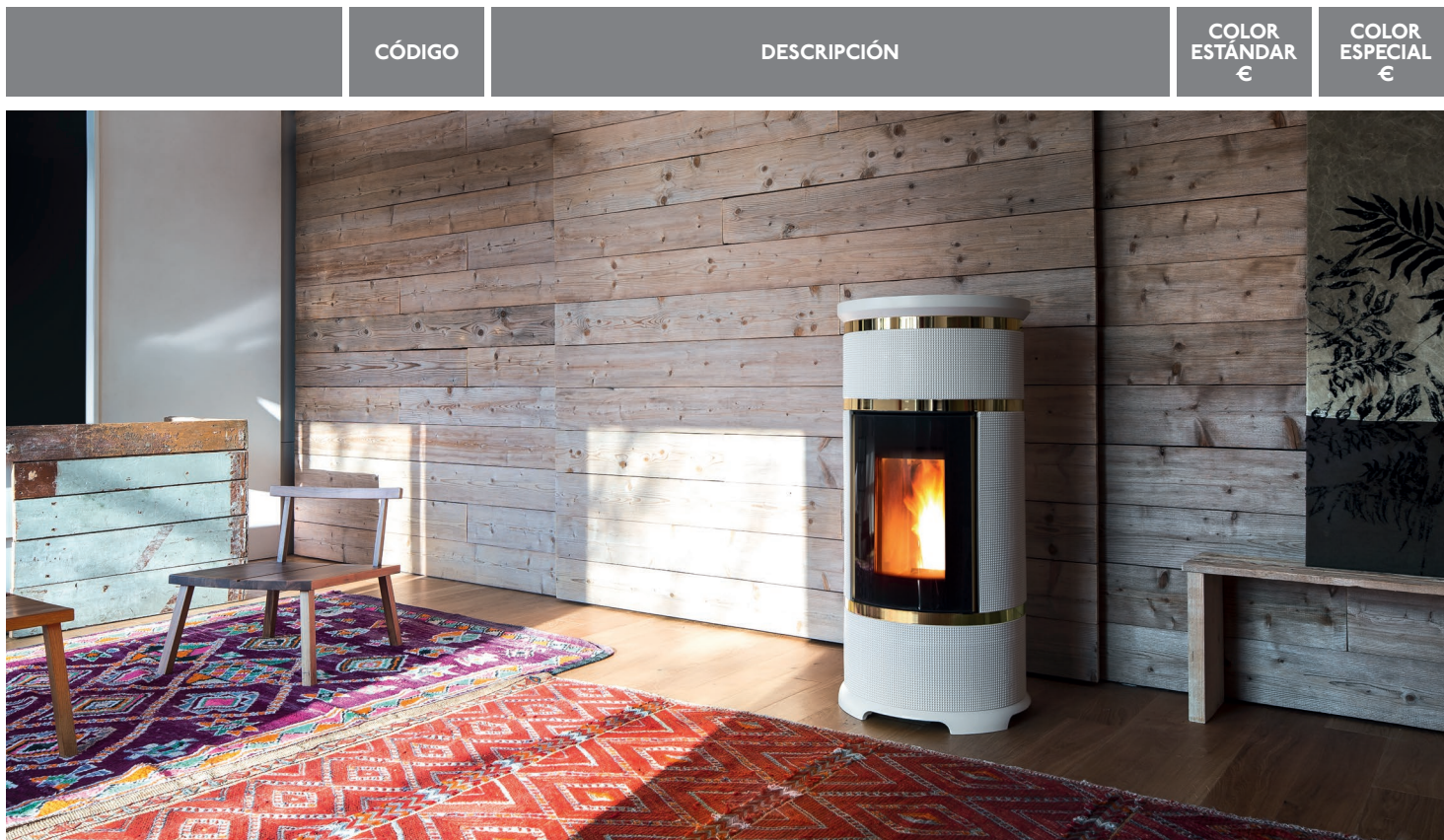


CÓDIGO	DESCRIPCIÓN	COLOR ESTÁNDAR €	COLOR ESPECIAL €
4021002	PANEL MAESTRO MURAL Cm 16,3x8,5		221,00



MARIA SOFIA

ESTUFAS DE PELLET / ACCESORIOS



CÓDIGO	DESCRIPCIÓN	COLOR ESTÁNDAR €	COLOR ESPECIAL €
7422001	MARIA SOFIA P/V 8 MI - 8,1 kW	11.290,00	

maestro

Modelo: MARIA SOFIA PV8 M1

A+



COLOR CERÁMICA

M10	Blanco mate	-	
M09	Negro mate	-	

ACABADOS

FIN / OT	Latón pulido	194,00	
FIN / NL	Níquel pulido	-	



CÓDIGO	DESCRIPCIÓN	COLOR ESTÁNDAR €	COLOR ESPECIAL €
4020006	MANDO A DISTANCIA MAESTRO CON TERMOSTATO AMBIENTE Cm 5,4x6,5x19,5 H	148,00	



CÓDIGO	DESCRIPCIÓN	COLOR ESTÁNDAR €	COLOR ESPECIAL €
4021001	PANEL MAESTRO ENCASTRADO EN PARED Cm 16,3x8,5	221,00	

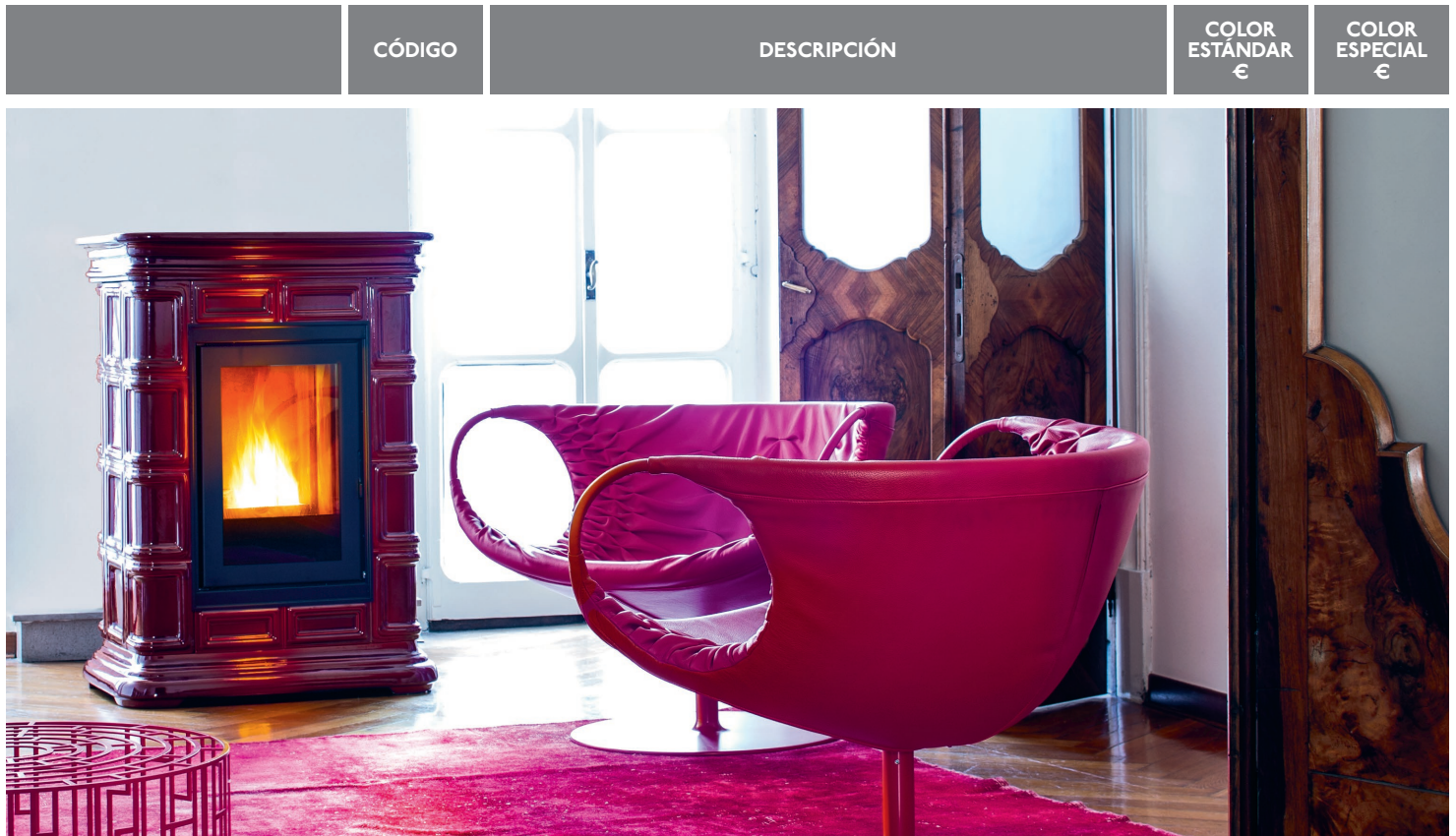


CÓDIGO	DESCRIPCIÓN	COLOR ESTÁNDAR €	COLOR ESPECIAL €
4021002	PANEL MAESTRO MURAL Cm 16,3x8,5	221,00	



MARLENE PELLET

ESTUFAS DE PELLET / ACCESORIOS



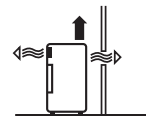
CÓDIGO	DESCRIPCIÓN	COLOR ESTÁNDAR €	COLOR ESPECIAL €
7422002	MARLENE SS [P / C] - 10 kW canalizable	8.375,00	8.896,00

ACABADOS

FIN / NE	Marco de la puerta negro	-	-
----------	--------------------------	---	---



Modelo: MARLENE PC 10 SS M1



CÓDIGO	DESCRIPCIÓN	COLOR ESTÁNDAR €	COLOR ESPECIAL €
4020006	MANDO A DISTANCIA MAESTRO CON TERMOSTATO AMBIENTE Cm 5,4x6,5x19,5 H		148,00

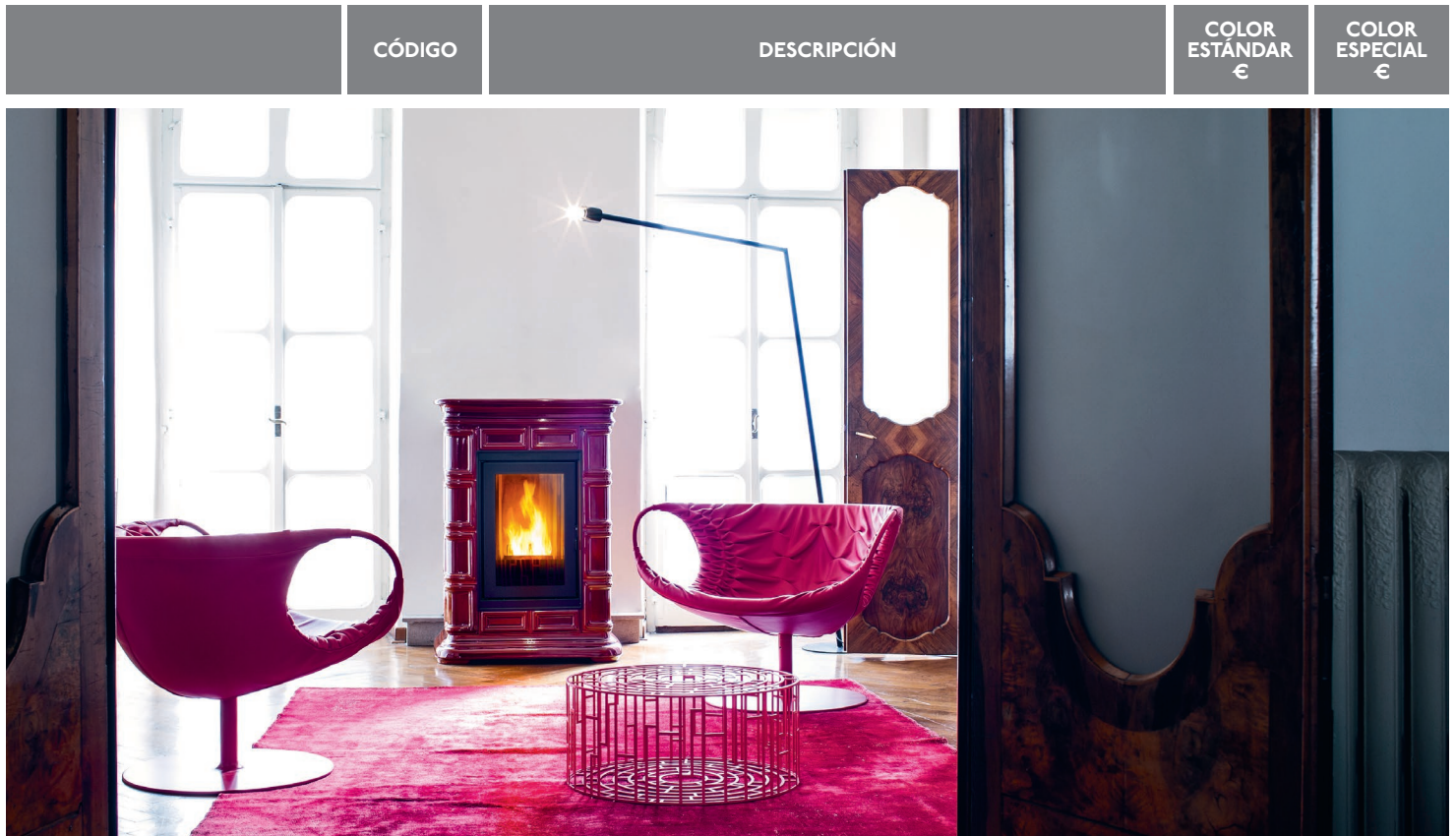


4021001	PANEL MAESTRO ENCASTRADO EN PARED Cm 16,3x8,5		221,00
---------	---	--	--------



4021002	PANEL MAESTRO MURAL Cm 16,3x8,5		221,00
---------	---	--	--------

ESTUFAS DE PELLET / ACCESORIOS



CÓDIGO	DESCRIPCIÓN	COLOR ESTÁNDAR €	COLOR ESPECIAL €
7414018	MARLENE P/I - 22,3 (18 kW H ₂ O) kW	8.806,00	9.401,00
	Modelo: MARLENE P/I A+ 		
	ACABADOS		
FIN / NE	Marco de la puerta negro	-	-

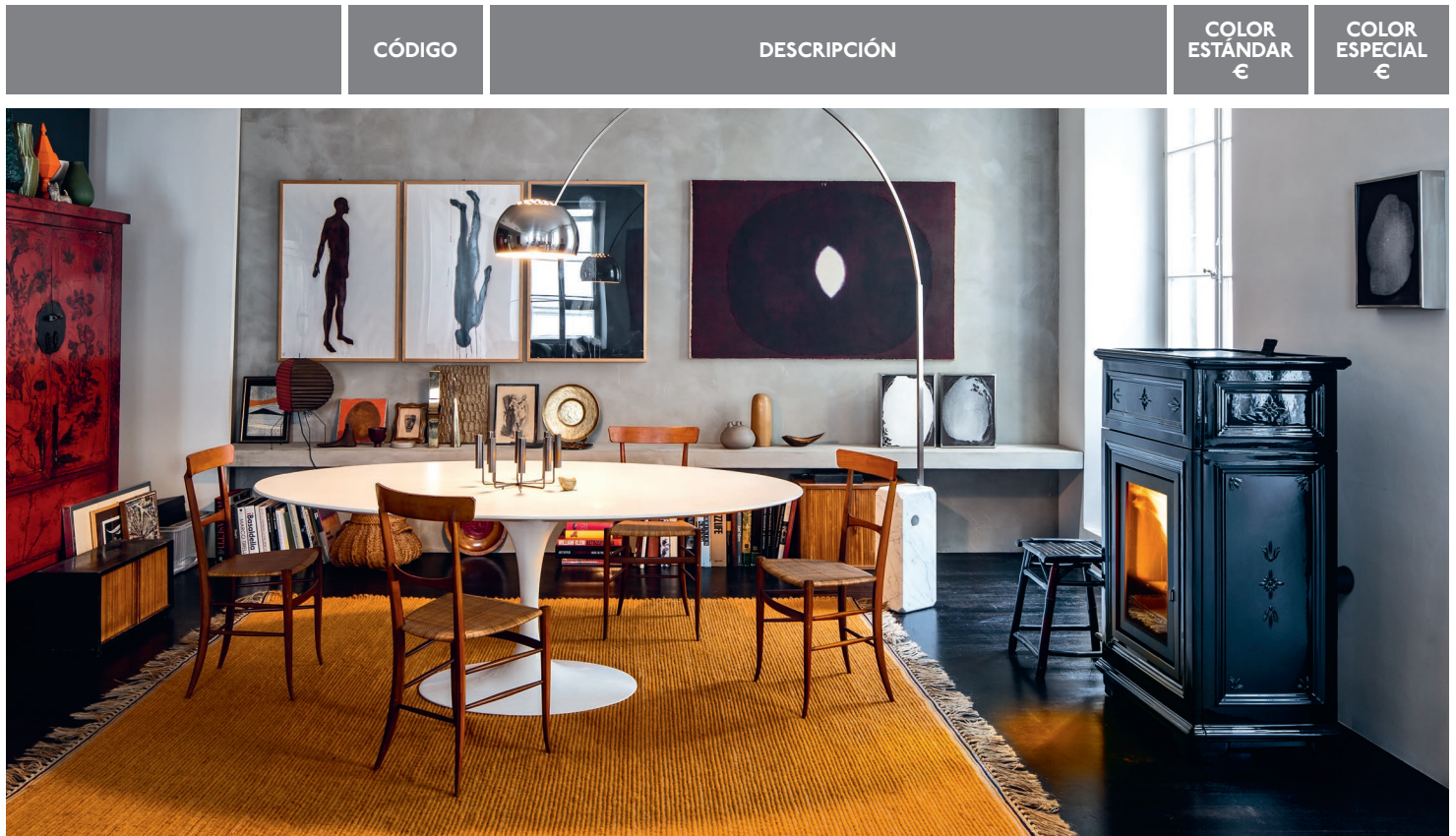
 **HASTA FINAL DE EXISTENCIAS**

MÓDEM

4013028	Permite conexión remota mediante banda GSM/GPRS.	414,00
---------	--	--------



ESTUFAS DE PELLET / ACCESORIOS



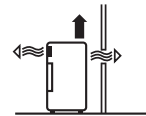
CÓDIGO	DESCRIPCIÓN	COLOR ESTÁNDAR €	COLOR ESPECIAL €
7422003	SISSY SS [P / C] - 10 kW canalizable	8.896,00	

ACABADOS

FIN / NE	Marco de la puerta negro	-	
----------	--------------------------	---	--



Modelo: SISSY PC 10 SS M1



CÓDIGO	DESCRIPCIÓN	COLOR ESTÁNDAR €	COLOR ESPECIAL €
4020006	MANDO A DISTANCIA MAESTRO CON TERMOSTATO AMBIENTE Cm 5,4x6,5x19,5 H	148,00	

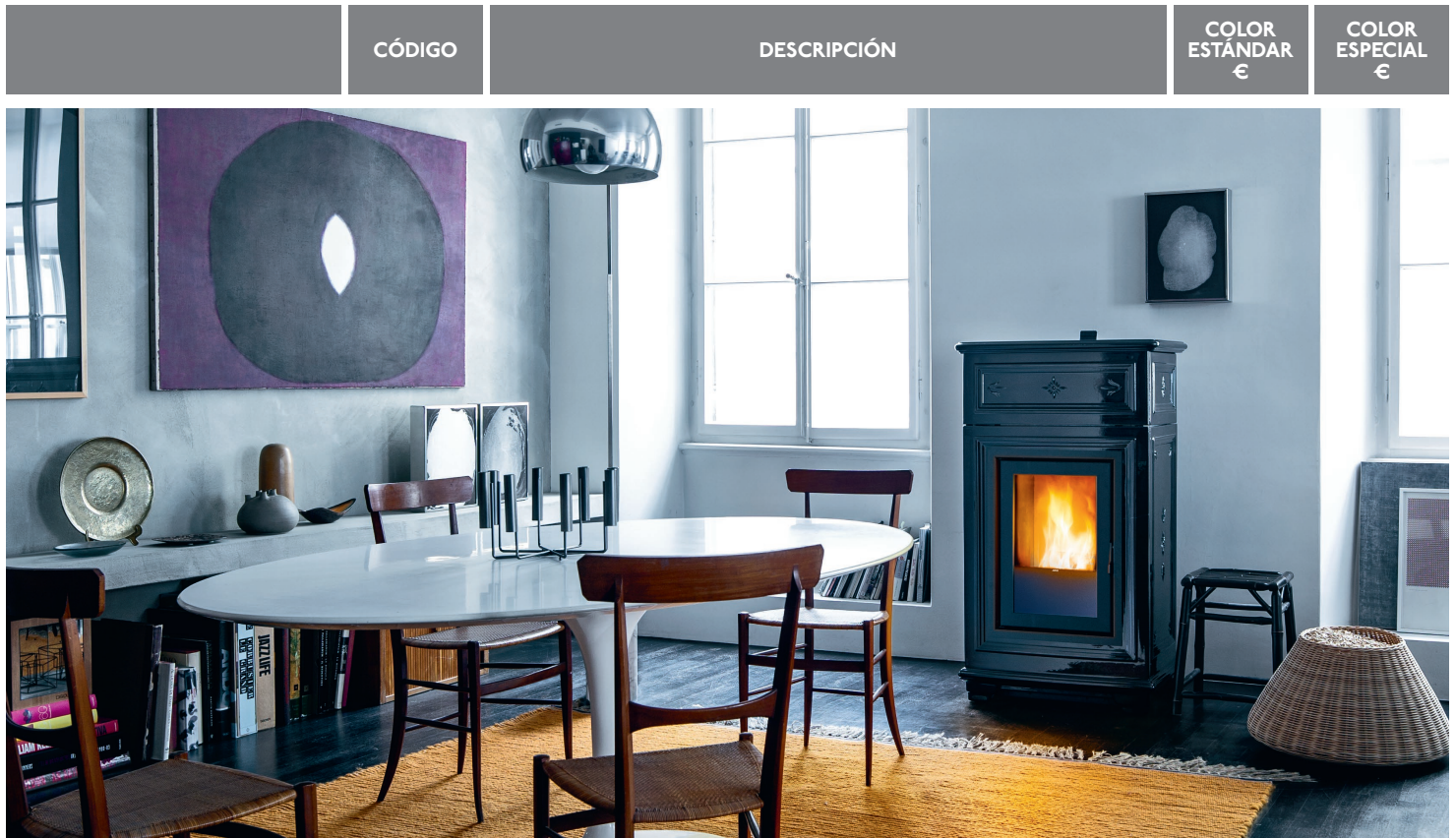


4021001	PANEL MAESTRO ENCASTRADO EN PARED Cm 16,3x8,5	221,00	
---------	---	---------------	--



4021002	PANEL MAESTRO MURAL Cm 16,3x8,5	221,00	
---------	---	---------------	--

ESTUFAS DE PELLET / ACCESORIOS



CÓDIGO	DESCRIPCIÓN	COLOR ESTÁNDAR €	COLOR ESPECIAL €
7414020	SISSY P/I - 22,3 (18 kW H ₂ O) kW Modelo: SISSY P/I A⁺	9.550,00	
	ACABADOS		
FIN / NE	Marco de la puerta negro	-	




! HASTA FINAL DE EXISTENCIAS


MÓDEM


4013028	Permite conexión remota mediante banda GSM/GPRS.	414,00
---------	--	--------





ESTUFAS DE LEÑA

	CÓDIGO	DESCRIPCIÓN	COLOR ESTÁNDAR €	COLOR ESPECIAL €
	7418501	Modelo: MARLENE MINI E - 6,2 kW A+	5.400,00	5.921,00
	6415003	E01 columna cerámica de 55 cm - 1 pieza (pág. 21)	469,00	499,00
	6415004	E02 columna cerámica de 106 cm - 2 piezas (pág. 21)	938,00	997,00
	ACABADOS			
	FIN / OT	Latón pulido (→pág. 22)	-	-
	FIN / NS	Níquel cepillado (→pág. 22)	305,00	305,00
OPCIONAL				
	SCH / SI	Panel trasero de cerámica	268,00	283,00


	7418502	Modelo: MARLENE E - 9 kW A+	6.620,00	7.125,00
	6415005	E03 columna cerámica de 60 cm - 1 pieza (pág. 21)	469,00	499,00
	6415006	E07 columna cerámica de 90 cm - 2 piezas (pág. 21)	714,00	767,00
	6415007	E04 columna cerámica de 120 cm - 2 piezas (pág. 21)	938,00	997,00
ACABADOS				
	FIN / OT	Latón pulido (→pág. 22)	-	-
	FIN / NS	Níquel cepillado (→pág. 22)	305,00	305,00
OPCIONAL				
	SCH / SI	Panel trasero de cerámica	343,00	357,00


	7418503	Modelo: MARLENE L/A E - 9 kW A+	7.259,00	7.720,00
	6415005	E03 columna cerámica de 60 cm - 1 pieza (pág. 21)	469,00	499,00
	6415006	E07 columna cerámica de 90 cm - 2 piezas (pág. 21)	714,00	767,00
	6415007	E04 columna cerámica de 120 cm - 2 piezas (pág. 21)	938,00	997,00
ACABADOS				
	FIN / OT	Latón pulido (→pág. 22)	-	-
	FIN / NS	Níquel cepillado (→pág. 22)	305,00	305,00
OPCIONAL				
	SCH / SI	Panel trasero de cerámica	417,00	447,00


	7418504	Modelo: MARLENE L/F E - 9 kW A+	9.200,00	9.818,00
	6415005	E03 columna cerámica de 60 cm - 1 pieza (pág. 21)	469,00	499,00
	6415006	E07 columna cerámica de 90 cm - 2 piezas (pág. 21)	714,00	767,00
	6415007	E04 columna cerámica de 120 cm - 2 piezas (pág. 21)	938,00	997,00
ACABADOS				
	FIN / OT	Latón pulido (→pág. 22)	-	-
	FIN / NS	Níquel cepillado (→pág. 22)	365,00	365,00
OPCIONAL				
	SCH / SI	Panel trasero de cerámica	551,00	588,00


	7418505	Modelo: MARLENE MAXI E - 9,6 kW A	7.691,00	8.211,00
	6415005	E03 columna cerámica de 60 cm - 1 pieza (pág. 21)	469,00	499,00
	6415006	E07 columna cerámica de 90 cm - 2 piezas (pág. 21)	714,00	767,00
	6415007	E04 columna cerámica de 120 cm - 2 piezas (pág. 21)	938,00	997,00
ACABADOS				
	FIN / OT	Latón pulido (→pág. 22)	-	-
	FIN / NS	Níquel cepillado (→pág. 22)	305,00	305,00
OPCIONAL				
	SCH / SI	Panel trasero de cerámica	417,00	447,00


ESTUFAS DE LEÑA

	CÓDIGO	DESCRIPCIÓN	COLOR ESTÁNDAR €	COLOR ESPECIAL €
	7418506	Modelo: MARLENE MAXI L/F E - 9,6 kW A	10.413,00	11.157,00
	6415005	E03 columna cerámica de 60 cm - 1 pieza (pág. 21)	469,00	499,00
	6415006	E07 columna cerámica de 90 cm - 2 piezas (pág. 21)	714,00	767,00
	6415007	E04 columna cerámica de 120 cm - 2 piezas (pág. 21)	938,00	997,00
	ACABADOS			
FIN / OT	Latón pulido (→pág. 22)		-	-
FIN / NS	Níquel cepillado (→pág. 22)		365,00	365,00
OPCIONAL				
SCH / SI	Panel trasero de cerámica		603,00	648,00


	7414007	Modelo: MARIA LUIGIA - 8,9 kW A+	10.041,00		
	6415008	A01 columna cerámica de 81 cm - 2 piezas (pág. 21)	886,00		
	6415009	A02 columna cerámica de 112 cm - 3 piezas (pág. 21)	1.131,00		
	ACABADOS				
	FIN / OT	Latón pulido (→pág. 22)		-	
FIN / NS	Níquel cepillado (→pág. 22)		491,00		
FIN / NL	Níquel pulido (→pág. 22)		417,00		


	7418507	Modelo: SISSY L/JA E - 9 kW A+	7.691,00	
	6416001	E03 columna cerámica de 60 cm - 1 pieza (pág. 21)	469,00	
	6416002	E07 columna cerámica de 90 cm - 2 piezas (pág. 21)	714,00	
	6416003	E04 columna cerámica de 120 cm - 2 piezas (pág. 21)	938,00	
	ACABADOS PUERTA			
FIN / NE	Marco de la puerta negro (→pág. 22)		-	
FIN / NS	Marco de la puerta níquel cepillado (→pág. 22)		305,00	


	7419500	LIBERTY E - 10 kW A	7.988,00		
	6415010	B01 columna cerámica de 71 cm - 2 piezas (pág. 21)	536,00		
	6415011	B02 columna cerámica de 121 cm - 2 piezas (pág. 21)	1.027,00		
	ACABADOS				
	FIN / OT	Latón pulido (→pág. 22)		-	
FIN / NL	Níquel pulido (→pág. 22)		365,00		


	7419501	GIGLIO E - 10 kW A	7.988,00		
	6415012	F01 columna cerámica de 71 cm - 2 piezas (pág. 21)	536,00		
	6415013	F02 columna cerámica de 121 cm - 2 piezas (pág. 21)	1.027,00		
	ACABADOS				
	FIN / OT	Latón pulido (→pág. 22)		-	
FIN / NL	Níquel pulido (→pág. 22)		365,00		


ESTUFAS DE LEÑA

	CÓDIGO	DESCRIPCIÓN	COLOR ESTÁNDAR €	COLOR ESPECIAL €
	7414011	Modelo: MATILDE DI CANOSSA - 10,8 kW A+	7.289,00	
	6415014	C01 columna cerámica de 40 cm - 1 pieza (pág. 21)	551,00	
	6415015	C02 columna cerámica de 76 cm - 2 piezas (pág. 21)	819,00	
	6415016	C03 columna cerámica de 112 cm - 3 piezas (pág. 21)	1.027,00	
	ACABADOS			
	FIN / OT	Latón pulido (->pág. 22)	-	
	FIN / NL	Níquel pulido (->pág. 22)	305,00	

	7414012	Modelo: CASTELLANA - 14,6 kW A+	8.732,00	
	6415014	C01 columna cerámica de 40 cm - 1 pieza (pág. 21)	551,00	
	6415015	C02 columna cerámica de 76 cm - 2 piezas (pág. 21)	819,00	
	6415016	C03 columna cerámica de 112 cm - 3 piezas (pág. 21)	1.027,00	
	ACABADOS			
	FIN / OT	Latón pulido (->pág. 22)	-	
	FIN / NL	Níquel pulido (->pág. 22)	305,00	

	7414013	Modelo: CORSARA L/JA - 14,6 kW A+	10.234,00	
	6415014	C01 columna cerámica de 40 cm - 1 pieza (pág. 21)	551,00	
	6415015	C02 columna cerámica de 76 cm - 2 piezas (pág. 21)	819,00	
	6415016	C03 columna cerámica de 112 cm - 3 piezas (pág. 21)	1.027,00	
	ACABADOS			
	FIN / OT	Latón pulido (->pág. 22)	-	
	FIN / NL	Níquel pulido (->pág. 22)	305,00	

	7414014	Modelo: VIENNESE L/JA - 14,6 kW A+	14.384,00	
	6415014	C01 columna cerámica de 40 cm - 1 pieza (pág. 21)	551,00	
	6415015	C02 columna cerámica de 76 cm - 2 piezas (pág. 21)	819,00	
		ACABADOS		
	FIN / OT	Latón pulido (->pág. 22)	-	
	FIN / NL	Níquel pulido (->pág. 22)	305,00	

	7414015	Modelo: VIENNESE - 14,6 kW A+	15.515,00	
	6415014	C01 columna cerámica de 40 cm - 1 pieza (pág. 21)	551,00	
	6415015	C02 columna cerámica de 76 cm - 2 piezas (pág. 21)	819,00	
		ACABADOS		
	FIN / OT	Latón pulido (->pág. 22)	-	
	FIN / NL	Níquel pulido (->pág. 22)	491,00	

ACCESORIOS

	CÓDIGO	DESCRIPCIÓN	€
	PROTECTORES DE SUELO DE ACERO PINTADO EN NEGRO - 1,2 mm espesor		
	6414247	Modelo Marlene Mini - cm 59x38	186,00
	6414248	Modelo Marlene - Marlene Maxi - Sissy - cm 67x42	253,00

	PROTECTORES DE SUELO DE ACERO ACABADO LATÓN PULIDO - 1,2 mm espesor		
	6414249	Modelo Maria Luigia - cm 62x33	201,00
	6414250	Modelo Matilde - cm 58x38	209,00
	6414251	Modelo Castellana - cm 74x38	261,00
	6414252	Modelo Corsara - Viennese - cm 86x53	328,00
	6414253	Modelo Giglio- Liberty - cm 67x42	261,00
	6414254	Modelo Marlene Mini - cm 59x38	201,00
	6414255	Modelo Marlene - Marlene Maxi - Sissy - cm 67x42	261,00

6414263	GUANTE PROTECTOR	23,00
---------	-------------------------	--------------



4017011	PINTURA PARA RETOQUES	41,00
4020012	PINTURA NEGRA PARA RETOQUES DE PINTURA EN POLVO CI6 400 ML	67,00



TUBERÍA

	CÓDIGO	DESCRIPCIÓN	€
--	--------	-------------	---



TUBOS ESMALTADOS MARFIL PULIDO - Ø 12 cm

6414214	Longitud 15 cm	38,00
6414215	Longitud 25 cm	42,00
6414218	Codo de 45°	48,00
6414219	Codo de 90°	48,00



HASTA FINAL DE EXISTENCIAS



TUBOS NEGRO MATE - Ø 12 cm

6414220	Longitud 15 cm	38,00
6414221	Longitud 25 cm	42,00
6414222	Longitud 50 cm	47,00
6414223	Longitud 100 cm	60,00
6414224	Codo de 45°	63,00
6414225	Codo de 90°	63,00
6414226	Plafón - Ø 18 cm	35,00
6414227	Plafón pasamuros - Ø 24 cm	84,00



TUBOS ESMALTADOS NEGRO BRILLANTE - Ø 12 cm

6414228	Longitud 15 cm	35,00
6414229	Longitud 25 cm	38,00
6414230	Longitud 50 cm	42,00
6414231	Longitud 100 cm	48,00
6414232	Codo de 45°	42,00
6414233	Codo de 90°	42,00



TUBOS ESMALTADOS BLANCO BRILLANTE - Ø 12 cm

6414234	Longitud 15 cm	35,00
6414235	Longitud 25 cm	38,00
6414236	Longitud 50 cm	42,00
6414237	Longitud 100 cm	48,00
6414238	Codo de 45°	42,00
6414239	Codo de 90°	42,00

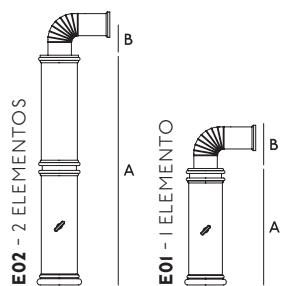


TUBOS DE LATÓN - Ø 12 cm*

6414240	Longitud 25 cm	94,00
6414241	Longitud 50 cm	111,00
6414242	Longitud 100 cm	155,00
6414243	Codo de 45°	122,00
6414244	Codo de 90°	122,00
6414245	Plafón - Ø 18 cm	50,00
6414246	Plafón pasamuros - Ø 24 cm	99,00

*Los tubos de latón son sólo para uso estético y no cumplen con la normativa EN 1856-2-2009.

COLUMNAS



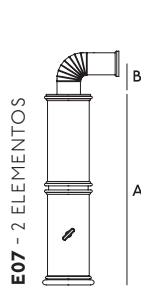
MARLENE MINI [L]

Altura
A — 107 cm (6415004)
A — 55 cm (6415003)
B — 18 cm



MARLENE [L/A]

MARLENE [L]
MARLENE FORNO [L]
MARLENE MAXI [L]
MARLENE MAXI FORNO [L]
Altura
A — 120 (2 × 60) cm (6415007)
B — 18 cm



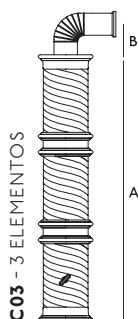
MARLENE [L/A]

MARLENE [L]
MARLENE FORNO [L]
MARLENE MAXI [L]
MARLENE MAXI FORNO [L]
Altura
A — 90 (2 × 45) cm (6415006)
B — 18 cm



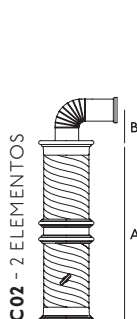
MARLENE [L/A]

MARLENE [L]
MARLENE FORNO [L]
MARLENE MAXI [L]
MARLENE MAXI FORNO [L]
Altura
A — 60 (1 × 60) cm (6415005)
B — 18 cm



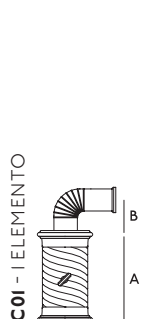
MATILDE [L]

CASTELLANA [L]
CORSARA [L/A]
Altura
A — 112 (38 + 36 + 38) cm (6415016)
B — 16 cm




VIENNESE [L/A]

VIENNESE FORNO [L]
MATILDE [L]
CASTELLANA [L]
CORSARA [L/A]
Altura
A — 76 (2 × 38) cm (6415015)
B — 16 cm



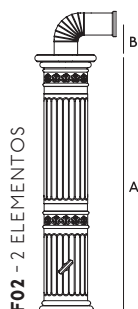
VIENNESE [L/A]

VIENNESE FORNO [L]
MATILDE [L]
CASTELLANA [L]
CORSARA [L/A]
Altura
A — 40 (1 × 40) cm (6415014)
B — 16 cm



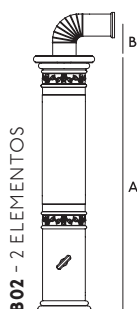
MARIA LUIGIA [L]

Altura
A — 112 cm (6415009)
A — 81 cm (6415008)
B — 18 cm



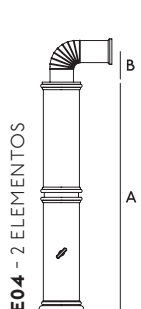

GIGLIO [L]

Altura
A — 120 cm (6415013)
A — 68 cm (6415012)
B — 18 cm



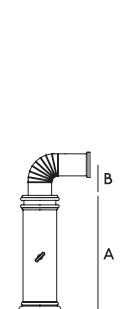
LIBERTY [L]

Altura
A — 120 cm (6415011)
A — 68 cm (6415010)
B — 18 cm



SISSY [L/A]

Altura
A — 120 (2 × 60) cm (6416003)
B — 18 cm
Altura
A — 90 (2 × 45) cm (6416002)
B — 18 cm
Altura
A — 60 (1 × 60) cm (6416001)
B — 18 cm



[] Al estar fabricadas las columnas a mano, puede existir una diferencia de altura aproximada de ±1%



L01 — Blanco craquelé



L02 — Marfil craquelé



L03 — Cella craquelé



L04 — Verde



L05 — Burdeos



L06 — Miel



L07 — Azul



L08 — Negro brillante



M01 — Blanco mate craquelé



M09 — Negro mate



M10 — Blanco mate (Maria Sofia)

MARLENE REDONDA

Blanco craquelé

Marfil craquelé

Burdeos

Negro

Blanco mate craquelé

Negro mate

L Brillante

M Mate

D Decorado a mano

COLORES ESPECIALES



D01 — Blanco + decoración (Azul + naranja)



D02 — Cella + decoración (Verde + naranja)



D03 — Blanco + decoración (Verde + rosa + naranja)

Decoraciones disponibles para familia Marlene (excepto Marlene redonda).

ACABADOS METÁLICOS



Negro
Sissy
Sissy pellet
Marlene pellet



Níquel cepillado
Sissy
Familia Marlene leña
Maria Luigia



Níquel pulido
Viennese
Castellana
Corsara
Matilde di Canossa
Giglio
Liberty
Maria Luigia
Maria Sofia



Latón
Viennese
Familia Marlene leña
Maria Luigia
Liberty
Giglio
Matilde di Canossa
Castellana
Corsara
Maria Sofia

NOTA

- Versiones decoradas disponibles para la serie Marlene (excepto Marlene redonda).
- Los colores son solamente una guía.
- La compañía se reserva el derecho de modificar los datos técnicos y las características sin previo aviso.
- En caso de que se informen inexactitudes, se corregirán, aunque la compañía no será responsable de la información contenida en el catálogo.

PELLET

	Salida de humos superior	Salida de humos trasera	Latón	Níquel	Negro
REGINA [P/V]		●			●
MARIA COSTANZA [P/V]	●	●			●
MARLENE REDONDA [P/V]		●			●
MARIA SOFIA [P/V]		●	●	●	
MARLENE SS [P/C]	●				●
MARLENE [P/I]		●			●
SISSY [P/C]	●				●
SISSY [P/I]		●			●

[P/V]

[P/V]

[P/I]

[P/V] [P/C]

REGINA**MARIA COSTANZA****MARLENE P/I**
SISSY P/I**MARLENE REDONDA PV8 MI**
MARIA SOFIA PV8 MI
MARLENE PC IO SS MI
SISSY PC IO SS MI

EN 14785
BlmSchV Stufe 2
ART. 15a B-VG 2015
REGENSBURGER/
AACHENER/
MÜNCHENER BStV
LRV
Conto Termico 2.0



EN 14785
BlmSchV Stufe 2
ART. 15a B-VG 2015
REGENSBURGER/
AACHENER/
MÜNCHENER BStV
LRV
Conto Termico 2.0



EN 14785
BlmSchV Stufe 2
ART. 15a B-VG 2015
REGENSBURGER/
AACHENER/
MÜNCHENER BStV
LRV
Conto Termico 2.0
BAFA



EN 14785
BlmSchV Stufe 2
ART. 15a B-VG 2015
REGENSBURGER/
AACHENER/
MÜNCHENER BStV
LRV
Conto Termico 2.0



Decreto n. 186 □□□□



Decreto n. 186 □□□□



Decreto n. 186 □□□□



Decreto n. 186 □□□□



LEÑA

	Panel trasero cerámico	Columna cerámica	Salida de humos superior	Medidas cámara de combustión (medidas del horno)	Latón	Níquel pulido	Níquel cepillado	Negro
MARLENE LEÑA MINI E	○	○	●	cm 33x17 H 38/40	●		○	
MARLENE LEÑA E	○	○	●	cm 38x20 H 40/42	●		○	
MARLENE LEÑA CON ACUMULADOR E [L/A]	○	○	●	cm 38x20 H 40/42	●		○	
MARLENE LEÑA CON HORNO E	○	○	●	cm 38x20 H 40/42 (cm 30x29x13)	●		○	
MARLENE LEÑA MAXI E	○	○	●	cm 46x24,5 H 44/46	●		○	
MARLENE LEÑA MAXI CON HORNO E	○	○	●	cm 46x24,5 H 44/46 (cm 36,5x34x15)	●		○	
MARIA LUGIA LEÑA	●	○	●	cm 37x25 H 36/38	●	○	○	
SISSY LEÑA CON ACUMULADOR E [L/A]		○	●	cm 38x20 H 40/42			○	● *
LIBERTY LEÑA E		○	●	cm 44,5x24 H 40/42	●	○		
GIGLIO LEÑA E		○	●	cm 44,5x24 H 40/42	●	○		
MATILDE DI CANOSSA LEÑA	●	○	●	cm 39x21 H 33/35	●	○		
CASTELLANA LEÑA	●	○	●	cm 49x28 H 35	●	○		
CORSARA LEÑA CON ACUMULADOR [L/A]	●	○	●	cm 49x28 H 35	●	○		
VIENNESE LEÑA CON HORNO	●	○	●	cm 49x28 H 35 (cm 22,5x28x21,5)	●	○		
VIENNESE LEÑA CON ACUMULADOR [L/A]	●	○	●	cm 49x28 H 35	●	○		



EN 13240

BlmSchV Stufe 2

ART. 15a B-VG 2015 (Maria Luigia)

REGENSBURGER/
AACHENER/
MÜNCHENER BStV

LRV

Conto Termico 2.0 (Matilde di Canossa - Castellana - Corsara - Viennese)

Marlene Mini E - Marlene E - Marlene L/A E
Marlene L/F E - Marlene Maxi E - Marlene Maxi L/F E
Maria Luigia - Sissy L/A E - Liberty E - Giglio E

* Maneta de níquel cepillado

● — Estándar
○ — Bajo pedido



BOSCH MARÍN, S.L.


Avda. Barcelona, nave 10 Pol. Ind. La Masia

08798 Sant Cugat Sesgarrigues

Tel. 93 897 08 88

e-mail: info@boschmarin.com -

www.boschmarin.com



SERGIOLEONI