

TARIFA 2023- GAS

**PVP FINAL APARATO = PVP APARATO BASE + PVP SUPLEMENTO INTERIOR + SUPLEMENTO EFECTO DECORATIVO
+ PVP SUPLEMENTO TIPO DE QUEMADOR**

LUNA DIAMOND GAS

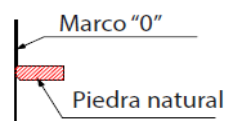
APARATO BASE 	SUPLEMENTO INTERIOR			SUPLEMENTO EFECTO DECORATIVO		SUPLEMENTO TIPO DE QUEMADOR			
	METAL	CRISTAL NEGRO	FUNDICIÓN	LEÑOS	SAPHIR - DIAMOND - PIEDRAS BLANCAS	1 QUEMADOR	QUEMADOR TRIPLE	QUEMADOR DOBLE LINEA	
	PVP IVA 21% incluido	PVP IVA 21% incluido	PVP IVA 21% incluido	PVP IVA 21% incluido	PVP IVA 21% incluido	PVP IVA 21% incluido	PVP IVA 21% incluido	PVP IVA 21% incluido	
LUNA DIAMOND 700 H	4.788,00	186,00	352,00	809,00	383,00	70,00	284,00	N/D	N/D
LUNA DIAMOND 1000 H	4.977,00	235,00	457,00	976,00	383,00	104,00	303,00	N/D	605,00
LUNA DIAMOND 1150 H	5.116,00	260,00	501,00	1.038,00	457,00	139,00	334,00	N/D	692,00
LUNA DIAMOND 1300 H	5.248,00	284,00	550,00	1.143,00	494,00	139,00	371,00	667,00	760,00
LUNA DIAMOND 1600 H	5.459,00	396,00	618,00	1.309,00	531,00	173,00	451,00	809,00	939,00
LUNA DIAMOND 1900 H	5.803,00	457,00	803,00	1.482,00	673,00	242,00	562,00	994,00	1.161,00
LUNA DIAMOND 1000 CL/CR	5.742,00	198,00	371,00	840,00	445,00	104,00	303,00	N/D	612,00
LUNA DIAMOND 1300 CL/CR	5.905,00	235,00	457,00	1.001,00	494,00	139,00	371,00	667,00	760,00
LUNA DIAMOND 1600 CL/CR	6.068,00	260,00	544,00	1.173,00	531,00	173,00	457,00	809,00	939,00
LUNA DIAMOND 1000 DC	5.953,00	186,00	322,00	704,00	408,00	104,00	303,00	N/D	612,00
LUNA DIAMOND 1300 DC	6.242,00	217,00	408,00	865,00	494,00	139,00	371,00	667,00	760,00
LUNA DIAMOND 1600 DC	6.556,00	247,00	494,00	1.038,00	531,00	173,00	451,00	809,00	939,00
LUNA DIAMOND 1000 DH	6.164,00	180,00	322,00	704,00	445,00	139,00	303,00	N/D	612,00
LUNA DIAMOND 1150 DH	6.297,00	180,00	322,00	704,00	445,00	139,00	334,00	N/D	692,00
LUNA DIAMOND 1300 DH	6.423,00	180,00	322,00	704,00	494,00	139,00	371,00	667,00	760,00
LUNA DIAMOND 1600 DH	6.634,00	180,00	322,00	704,00	531,00	173,00	451,00	809,00	939,00
LUNA DIAMOND 1900 DH	6.996,00	180,00	322,00	704,00	661,00	242,00	562,00	994,00	1.161,00
LUNA DIAMOND 1000 RD	6.224,00	149,00	260,00	439,00	383,00	139,00	371,00	N/D	N/D
LUNA DIAMOND 1300 RD	7.399,00	149,00	260,00	439,00	494,00	173,00	451,00	N/D	N/D

(ATENCIÓN TODOS LOS LUNA DIAMOND REQUIEREN UN MARCO INTERNO PARA SU ACABADO)

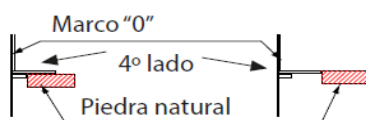
ACCESORIOS

	PVP sin IVA	PVP IVA 21% incluido
OPCIÓN GATEWAY	273,55	331,00
Cabello de Angel para base quemador	34,71	42,00
TURBINA EXTRACCIÓN EXODRAFT CON CENTRALITA PARA HOGARES A GAS M-DESIGN (Atención tubería 125/80)	3.279,34	3.968,00
Kit de aislamiento para Luna 1000RD - 1300RD	140,50	170,00
Kit de aislamiento para Luna 700H - 1000DH - 1150DH	273,55	331,00
Kit de aislamiento para Luna 1000H - 1150H - 1000CL/CR- 1000DC -1300DC 1300DH	291,74	353,00
Kit de aislamiento para Luna 1300H -1300 CL/CR- 1600DH	309,92	375,00
Kit de aislamiento para Luna 1600 H-1600CL/CR 1600DC 1900DH	322,31	390,00
Kit de aislamiento para Luna 1900H	352,89	427,00

MARCOS INTERNOS PARA LUNA DIAMOND GAS		PVP sin IVA	PVP IVA 21% incluido
TIPO 1	Marco de posición "0" 3 lados 0,5cm ATENCIÓN SOLICITARLO EXPRESAMENTE	GRATIS	GRATIS



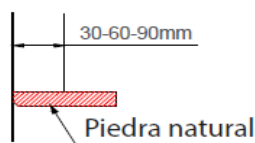
TIPO 2	Marco de posición "0" 3 lados 0,5cm + 4 lado en 3cm ó 6 cm ó 9cm:		
	Modelos:		
	H-V-DH-DV	76,86	93,00
	CL-CR	133,88	162,00
	DC	164,46	199,00
	RD	195,04	236,00



TIPO 3 - 3CM	Marco de 3 lados de 3cm		
	Modelos:		
	H-V-DH-DV	213,22	258,00
	CL-CR	249,59	302,00
	DC	267,77	324,00
	RD	291,74	353,00

TIPO 3 - 6CM	Marco de 3 lados de 6cm		
	Modelos:		
	H-V-DH-DV	242,98	294,00
	CL-CR	267,77	324,00
	DC	298,35	361,00
	RD	309,92	375,00

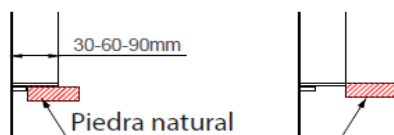
TIPO 3 - 9CM	Marco de 3 lados de 9cm		
	Modelos:		
	H-V-DH-DV	255,37	309,00
	CL-CR	291,74	353,00
	DC	309,92	375,00
	RD	328,10	397,00



TIPO 4 - 3CM	Marco de 4 lados de 3cm		
	Modelos:		
	H-V-DH-DV	290,08	351,00
	CL-CR	383,47	464,00
	DC	432,23	523,00
	RD	486,78	589,00

TIPO 4 - 6CM	Marco de 4 lados de 6cm		
	Modelos:		
	H-V-DH-DV	319,83	387,00
	CL-CR	401,65	486,00
	DC	462,81	560,00
	RD	504,96	611,00

TIPO 4 - 9CM	Marco de 4 lados de 9cm		
	Modelos:		
	H-V-DH-DV	332,23	402,00
	CL-CR	425,62	515,00
	DC	474,38	574,00
	RD	523,14	633,00



Marco Tipo 4 recomendado para instalaciones con pladur



PVP FINAL APARATO = PVP APARATO BASE + PVP SUPLEMENTO INTERIOR + SUPLEMENTO EFECTO DECORATIVO

TRUE VISION

	APARATO BASE		SUPLEMENTO INTERIOR			EFECTO		OPCIÓN
	APARATO BASE CON CRISTAL ANTI-REFLEJO	APARATO BASE CON CRISTAL CERÁMICO	METAL	CRISTAL NEGRO	FUNDICIÓN	LEÑOS H1	LEÑOS H2/H3(1300V)	LED EN LA BASE
	PVP IVA 21% incluido	PVP IVA 21% incluido	PVP IVA 21% incluido	PVP IVA 21% incluido	PVP IVA 21% incluido	PVP IVA 21% incluido	PVP IVA 21% incluido	PVP IVA 21% incluido
TRUE VISION 550 V	6.072,00	5.603,00	284,00	797,00	N/D	439,00	439,00	368,00
TRUE VISION 850 V	6.233,00	5.764,00	284,00	797,00	1.649,00	544,00	494,00	368,00
TRUE VISION 1000 V	6.495,00	5.989,00	334,00	933,00	1.815,00	544,00	605,00	368,00
TRUE VISION 1150 V	6.825,00	6.319,00	371,00	1.075,00	1.988,00	544,00	605,00	368,00
TRUE VISION 1300 V(Solo troncos H3)	N/D	7.486,00	494,00	1.408,00	N/D	N/D	926,00	368,00
TRUE VISION 850 VL	N/D	7.955,00	494,00	1.562,00	N/D	544,00	494,00	368,00
CL/CR								
TRUE VISION 550 CL/CR	5.772,00	5.390,00	303,00	439,00	562,00	439,00	439,00	368,00
TRUE VISION 850 CL/CR	6.739,00	6.356,00	322,00	494,00	828,00	544,00	494,00	368,00
TRUE VISION 1050 CL/CR	7.720,00	7.171,00	334,00	575,00	939,00	544,00	605,00	368,00
DC								
TRUE VISION 550DC	6.060,00	5.510,00	235,00	371,00	470,00	439,00	439,00	368,00
TRUE VISION 650 DC	6.202,00	5.652,00	254,00	371,00	470,00	439,00	494,00	368,00
TRUE VISION 850 DC	6.844,00	6.190,00	284,00	420,00	556,00	544,00	494,00	368,00
TRUE VISION 850 VDC	7.622,00	6.887,00	303,00	445,00	N/D	544,00	494,00	368,00
TRUE VISION 1050 DC	7.801,00	7.085,00	322,00	494,00	723,00	544,00	605,00	368,00
TRUE VISION 1050 VDC	8.548,00	7.653,00	340,00	519,00	N/D	544,00	605,00	368,00
DV								
TRUE VISION 550DV	7.375,00	6.449,00	272,00	494,00	N/D	439,00	439,00	368,00
TRUE VISION 850 DV	7.492,00	6.566,00	235,00	494,00	1.038,00	544,00	494,00	368,00
TRUE VISION 1150 DV	8.048,00	7.041,00	322,00	501,00	1.143,00	562,00	562,00	368,00
TRUE VISION 850 DVL	N/D	9.128,00	439,00	926,00	N/D	494,00	494,00	368,00
H3								
TRUE VISION 1300H Quatro (Troncos H1)	N/D	6.665,00	408,00	809,00	1.815,00	N/D	785,00	368,00
TRUE VISION 1300DC Quatro (Troncos H1)	N/D	7.208,00	334,00	556,00	1.106,00	N/D	785,00	368,00
TRUE VISION 1300CL/CR Quatro (Troncos H1)	N/D	7.245,00	371,00	661,00	1.482,00	N/D	785,00	368,00
TRUE VISION 1000RD Quatro (Troncos H1)	N/D	6.751,00	149,00	254,00	433,00	N/D	785,00	368,00
TRUE VISION 1300RD Quatro (Troncos H1)	N/D	7.603,00	149,00	254,00	433,00	N/D	785,00	368,00
OPEN FIRE LOOK								
TRUE VISION OP.FIRE LOOK 650DC	6.060,00	5.510,00	EL INTERIOR SERÁ EL QUE EL CLIENTE ELIJA PARA ACABAR LA CHIMENEA			439,00	494,00	368,00
TRUE VISION OP.FIRE LOOK 850DC	6.677,00	6.023,00				544,00	494,00	368,00
TRUE VISION OP.FIRE LOOK 1050DC	7.572,00	6.856,00				544,00	494,00	368,00
RUSTICA								
Modelo "S" (Troncos H1 o H2)	8.202,00	7.733,00	587,00	INTERIOR A ELEGIR POR EL CLIENTE O BIEN VER OPCIONES ABAJO		439,00	N/D	368,00
Modelo "M" (Troncos H3)	10.313,00	9.511,00	587,00			N/D	926,00	368,00
Modelo "L" (Troncos H3)	10.974,00	9.838,00	587,00			N/D	926,00	368,00
Modelo "XL" (Troncos H3)	11.480,00	10.344,00	587,00			N/D	926,00	368,00

(ATENCIÓN TODOS LOS TRUE VISION REQUIEREN UN MARCO INTERNO PARA SU ACABADO)

ELEGIR EL SET DE LEÑOS PARA SU TRUE VISION

Para quemadores Quatro, el set de leños siempre será el H1.

Las versiones Quatro disponen de 4 salidas de gases en los leños.



SET H1
(No para 1300V)

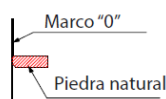


SET H2
(No para 550V y 1300V)

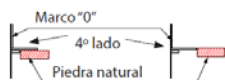


SET H3
(Solo para 1300V y Rústica)

MARCOS INTERNOS PARA TRUE VISION		PVP sin IVA	PVP IVA 21% incluido
TIPO 1	Marco de posición "0" 3 lados 0,5cm ATENCIÓN SOLICITARLO EXPRESAMENTE	GRATIS	GRATIS



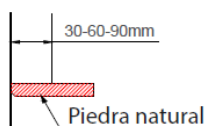
TIPO 2	Marco de posición "0" 3 lados 0,5cm + 4 lado en 3cm ó 6 cm ó 9cm: Modelos:	H-V-VL-DV-DVL	76,86	93,00
		CL-CR	133,88	162,00
		DC	164,46	199,00
		RD	195,04	236,00
		VDC	195,04	236,00



TIPO 3 - 3CM	Marco de 3 lados de 3cm Modelos:	H-V-DV	213,22	258,00
		VL-DVL	322,31	390,00
		CL-CR	249,59	302,00
		DC	267,77	324,00
		RD	291,74	353,00
		VDC	298,35	361,00

TIPO 3 - 6CM	Marco de 3 lados de 6cm Modelos:	H-V-DV	242,98	294,00
		VL-DVL	352,89	427,00
		CL-CR	267,77	324,00
		DC	298,35	361,00
		RD	309,92	375,00
		VDC	322,31	390,00

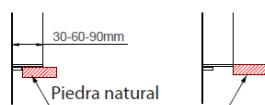
TIPO 3 - 9CM	Marco de 3 lados de 9cm Modelos:	H-V-DV	255,37	309,00
		VL-DVL	376,86	456,00
		CL-CR	291,74	353,00
		DC	309,92	375,00
		RD	328,10	397,00
		VDC	334,71	405,00



TIPO 4 - 3CM	Marco de 4 lados de 3cm Modelos:	H-V-DV	290,08	351,00
		VL-DVL	399,17	483,00
		CL-CR	383,47	464,00
		DC	432,23	523,00
		RD	486,78	589,00
		VDC	492,56	596,00

TIPO 4 - 6CM	Marco de 4 lados de 6cm Modelos:	H-V-DV	319,83	387,00
		VL-DVL	429,75	520,00
		CL-CR	401,65	486,00
		DC	462,81	560,00
		RD	504,96	611,00
		VDC	516,53	625,00

TIPO 4 - 9CM	Marco de 4 lados de 9cm Modelos:	H-V-DV	332,23	402,00
		VL-DVL	453,72	549,00
		CL-CR	425,62	515,00
		DC	474,38	574,00
		RD	523,14	633,00
		VDC	528,93	640,00



Marco Tipo 4 recomendado para instalaciones con pladur

KITS DE AISLAMIENTO PARA TRUE VISION

	PVP sin IVA	PVP IVA 21% incluido
Kit de aislamiento para TRUE VISION 550DV -850DV	261,98	317,00
Kit de aislamiento para TRUE VISION 550DC -650DC-850DC-850CL-CR, OPEN FIRE 650DC, 850DC	280,17	339,00
Kit de aislamiento para TRUE VISION 1050 DC -1050-CL/CR, OPEN FIRE 1050DC, 1300DC Quatro	291,74	353,00
Kit de aislamiento para TRUE VISION 550 V - 850V, 1300CL/CR/H Quatro	322,31	390,00
Kit de aislamiento para TRUE VISION 1000V Quatro, 1150V	346,28	419,00
Kit de aislamiento para TRUE VISION 1300V	376,86	456,00
Kit de aislamiento para TRUE VISION 850DVL	389,26	471,00
Kit de aislamiento para TRUE VISION 850VL	632,23	765,00
Kit de aislamiento para TRUE VISION 1000RD 1300RD Quatro	140,50	170,00
Limpiador cristales para TRUE VISION	48,76	59,00

SET DE PIEDRAS INTERIORES PARA RUSTICA

	RUSTICA S		RUSTICA M		RUSTICA L		RUSTICA XL	
	PVP SIN IVA	PVP IVA INC.	PVP SIN IVA	PVP IVA INC.	PVP SIN IVA	PVP IVA INC.	PVP SIN IVA	PVP IVA INC.
Kit refractarios color rojo	1.004,13	1.215,00	1.638,84	1.983,00	1.832,23	2.217,00	2.025,62	2.451,00
Kit refractarios color beige	1.142,98	1.383,00	1.864,46	2.256,00	2.085,12	2.523,00	2.304,96	2.789,00
Kit refractarios color negro	1.731,40	2.095,00	2.824,79	3.418,00	3.158,68	3.822,00	3.492,56	4.226,00

Nota: Estos kits se suministran sin instalar. No incluye material de agarre

ACCESORIOS TRUE VISION

	PVP sin IVA	PVP IVA 21% incluido
Cabello de Angel para base quemador	34,71	42,00
GATEWAY	273,55	331,00
TURBINA EXTRACCIÓN EXODRAFT CON CENTRALITA PARA HOGARES A GAS M-DESIGN (Atención tubería 125/80)	3.279,34	3.968,00
LIMPIADOR DE CRISTALES CON PAÑO PARA TRUEVISION	48,76	59,00

INTERRA GAS



	PVP sin IVA	PVP IVA 21% incluido
INTERRA 60 VÁLVULA EXTENDIDA	3.493,39	4.227,00
INTERRA 60 VÁLVULA INTEGRADA CON VENTILADOR (Atención solicitar siempre el marco)	3.890,91	4.708,00
INTERRA 68 VÁLVULA EXTENDIDA	3.630,58	4.393,00
INTERRA 68 VÁLVULA INTEGRADA CON VENTILADOR (Atención solicitar siempre el marco)	4.028,93	4.875,00
INTERRA 74 VÁLVULA EXTENDIDA	3.768,60	4.560,00
INTERRA 74 VÁLVULA INTEGRADA CON VENTILADOR (Atención solicitar siempre el marco)	4.171,90	5.048,00

Efecto a elegir entre Saphir, Diamond, Piedras blancas, Basalto, Terracota (efecto leños suplemento: **338€ PVP IVA INCL.**)
Trasera en acero negro

Atención salida de humos a 30º

OPCIONES

	PVP sin IVA	PVP IVA 21% incluido
MARCO 2cm o 4cm (3 o 4 lados) ATENCION MARCO NECESARIO PARA VÁLVULA INTEGRADA	309,92	375,00
GATEWAY	273,55	331,00
Ventilador 270m3(interra con valvula integrada ya incorpora el ventilador)	346,28	419,00
Pies	358,68	434,00

VENUS GAS



	PVP sin IVA	PVP IVA 21% incluido
VENUS 730 GAS, trasera metal, set de leños H1 o H2	4.416,53	5.344,00
VENUS 850 GAS, trasera metal, set de leños H1 o H2	4.559,50	5.517,00

ACCESORIOS VENUS GAS

	PVP sin IVA	PVP IVA 21% incluido
Cabello de Angel para base quemador	34,71	42,00
GATEWAY	273,55	331,00
Ventilador con regulador estandar	759,50	919,00